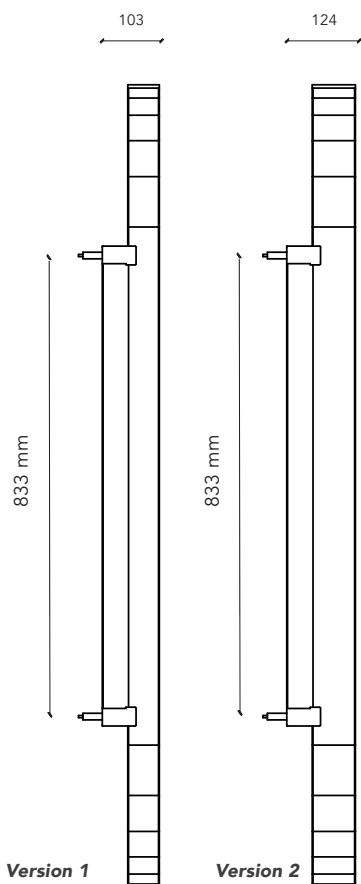
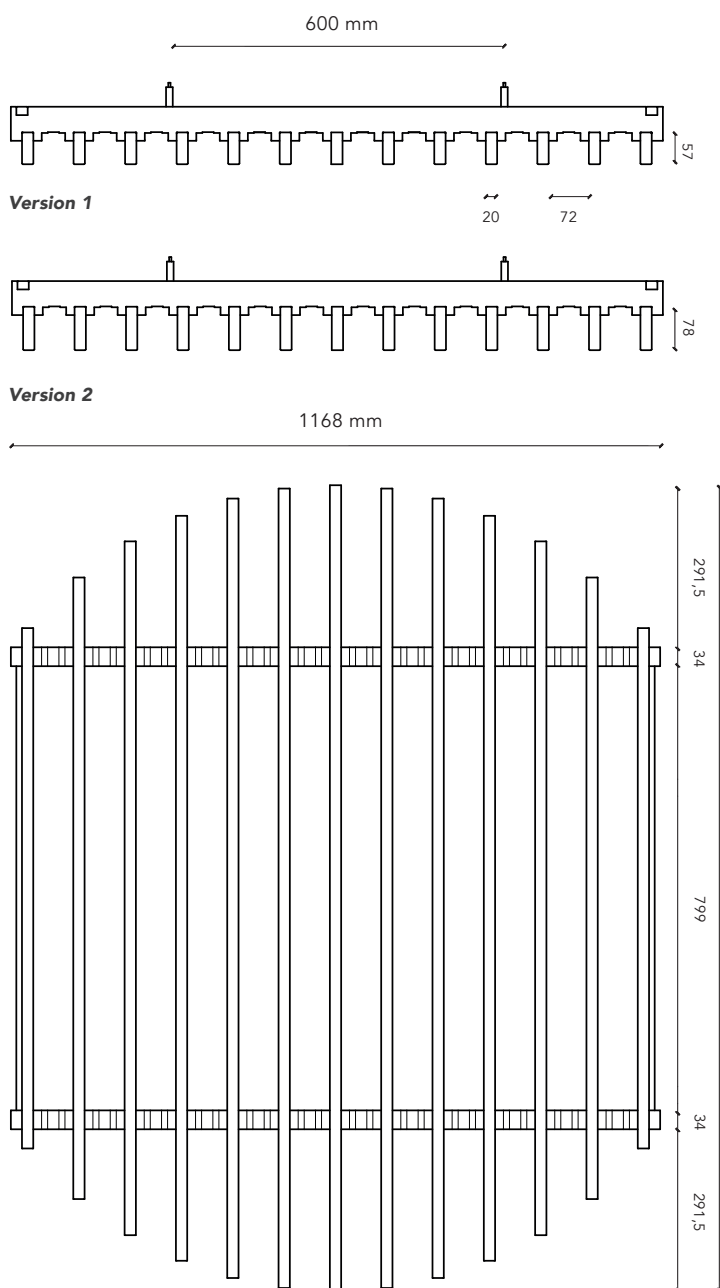


CANOPEA SUN

GAMME CANOPEA





CARACTÉRISTIQUES TECHNIQUES

Dimensions îlot	1450 x 1168 mm
Section des lames	Version 1 : 20 mm (face) x 57 mm (hauteur) Version 2 : 20 mm (face) x 78 mm (hauteur)
Espacement entre lames	72 mm
Entraxe des lames	92 mm
Contre-lattes arrière noires	34 x 61 mm
Épaisseur hors tout	Version 1 : 103 mm Version 2 : 124 mm
Essences de bois	Pin, chêne, hêtre
Poids (pin)	Version 1 : Entre 20,6 et 21,7 kg Version 2 : Entre 25,5 et 26,6 kg
Poids (chêne)	Version 1 : Entre 21,6 et 22,7 kg Version 2 : Entre 26,9 et 28,0 kg
Poids (hêtre)	Version 1 : Entre 22,3 et 23,3 kg Version 2 : Entre 27,8 et 28,9 kg

ACCESSOIRES DE SUSPENSION - INCLUS



Kit de 4 suspensions
(Bloc filin + filin 2m diamètre 1mm +
fixation haute sphère 180°)

FINITION / RÉACTION AU FEU (SELON NF P 92-501)

Possibilité d'ignifugation classement M1.

COMPLÉMENT ACOUSTIQUE - AU CHOIX

Absorbant acoustique
en laine de roche



Absorbant acoustique
éco-sourcé en algues



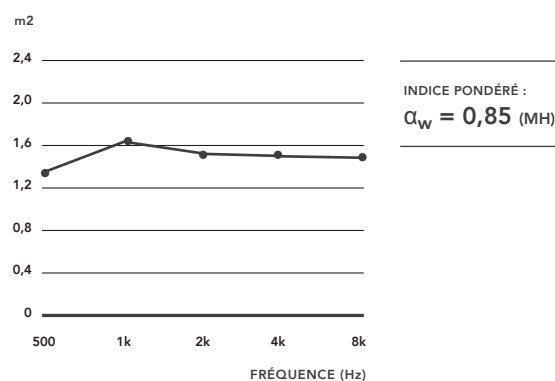
RÉSULTATS ACOUSTIQUES

Les diverses données relatives à l'absorption acoustique ont été testées selon les recommandations de la norme ISO 354.

CANOPEA SUN (LAMES 20 x 78 mm) + LR 44 mm

Suspendu à 30 cm du support

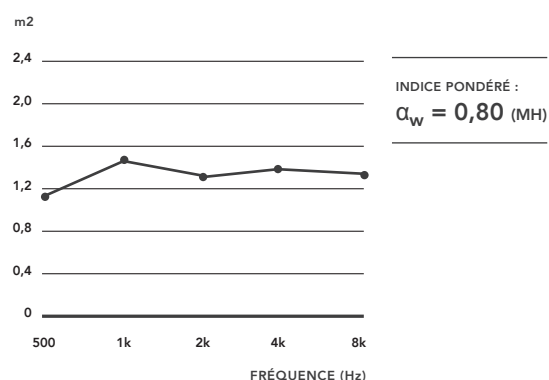
AIRE D'ABSORPTION EQUIVALENTE



CANOPEA SUN (LAMES 20 x 78 mm) + ALGUES 35 mm

Suspendu à 30 cm du support

AIRE D'ABSORPTION EQUIVALENTE



INTEGRATION DE LUMINAIRES - OPTION

La fourniture de luminaires est disponible en option.